



CONSEJO NACIONAL DE ZONAS FRANCAS DE EXPORTACION
2019
Ejecución de Gastos y Aplicaciones Financieras
En RD\$



Detalle	Total	Enero	Febrero	Marzo
2 - GASTOS	35,227,133	8,449,422	11,198,148	15,579,563
2.1 - REMUNERACIONES Y CONTRIBUCIONES	20,798,510	6,759,042	6,916,113.74	7,123,354
2.1.1 - REMUNERACIONES	11,810,032	5,905,016	5,905,016	5,955,696
2.1.2 - SOBRESUELDOS	157,072	-	157,072	314,144
2.1.3 - DIETAS Y GASTOS DE REPRESENTACIÓN	-	-	-	-
2.1.4 - GRATIFICACIONES Y BONIFICACIONES	-	-	-	-
2.1.5 - CONTRIBUCIONES A LA SEGURIDAD SOCIAL	1,708,051	854,026	854,026	853,514
2.2 - CONTRATACIÓN DE SERVICIOS	7,290,150	950,842	1,460,165	4,879,143
2.2.1 - SERVICIOS BÁSICOS	1,370,475	695,613	674,862	1,065,190
2.2.2 - PUBLICIDAD, IMPRESIÓN Y ENCUADERNACIÓN	-	-	-	170,913
2.2.3 - VIÁTICOS	-	-	-	955,019
2.2.4 - TRANSPORTE Y ALMACENAJE	-	-	-	163,287
2.2.5 - ALQUILERES Y RENTAS	-	-	-	762,480
2.2.6 - SEGUROS	445,382	245,199	200,184	194,368
2.2.7 - SERVICIOS DE CONSERV, REP. MENORES E INST. TEMPORALES	65,294	10,030	55,264	187,153
2.2.8 - OTROS SERVICIOS NO INCLUIDOS EN CONCEPTOS	-	-	-	1,372,031
2.2.9 - SERVICIOS DE ALIMENTACION	529,855	-	529,855	8,703.00
2.3 - MATERIALES Y SUMINISTROS	5,005,111	602,100	1,376,433	3,026,578
2.3.1 - ALIMENTOS Y PRODUCTOS AGROFORESTALES	8,703	-	8,703	1,573,631
2.3.2 - TEXTILES Y VESTUARIOS	-	-	-	3,363
2.3.3 - PRODUCTOS DE PAPEL, CARTÓN E IMPRESOS	2,100.00	2,100	-	26,064
2.3.4 - PRODUCTOS FARMACÉUTICOS	-	-	-	-
2.3.5 - PRODUCTOS DE CUERO, CAUCHO Y PLÁSTICO	-	-	-	30,751
2.3.6 - PRODUCTOS DE MINERALES, METÁLICOS Y NO METÁLICOS	133,535	-	133,535	6,819
2.3.7 - COMBUSTIBLES, LUBRICANTES, PROD. QUÍMICOS	1,200,000	600,000	600,000.00	604,474
2.3.8 - GASTOS QUE SE ASIGNARÁN DURANTE EL EJERCICIO	-	-	-	-
2.3.9 - PRODUCTOS Y ÚTILES VARIOS	634,195.00	-	634,195.00	781,476
2.4 - TRANSFERENCIAS CORRIENTES	2,120,925	125,000	1,445,438	550,488
2.4.1 - TRANSFERENCIAS CORRIENTES AL SECTOR PRIVADO	1,570,438	125,000	1,445,438	550,488
2.4.2 - TRANSFERENCIAS CORRIENTES AL GOBIERNO GENERAL NACIONAL	-	-	-	-
2.4.3 - TRANSFERENCIAS CTES A GOBIERNOS GENERALES LOCALES	-	-	-	-
2.4.4 - TRANSFERENCIAS CTES A EMPRESAS PÚBLICAS NO FINANCIERAS	-	-	-	-
2.4.5 - TRANSFERENCIAS CORRIENTES A INSTITUCIONES PÚBLICAS FINANCIERAS	-	-	-	-
2.4.7 - TRANSFERENCIAS CORRIENTES AL SECTOR EXTERNO	-	-	-	-
2.4.9 - TRANSFERENCIAS CORRIENTES A OTRAS INSTITUCIONES PÚBLICAS	-	-	-	-
2.5 - TRANSFERENCIAS DE CAPITAL	-	-	-	-



CONSEJO NACIONAL DE ZONAS FRANCAS DE EXPORTACION
2019
Ejecución de Gastos y Aplicaciones Financieras
En RD\$



Detalle	Total	Enero	Febrero	Marzo
2.5.1 - TRANSFERENCIAS DE CAPITAL AL SECTOR PRIVADO				
2.5.2 - TRANSFERENCIAS DE CAPITAL AL GOBIERNO GENERAL NACIONAL				
2.5.3 - TRANSFERENCIAS DE CAPITAL AL GOBIERNO GENERAL LOCAL				
2.5.4 - TRANSFERENCIAS DE CAPITAL A EMPRESAS PUBLICAS NO FINANCIERAS				
2.5.5 - TRANSFERENCIAS DE CAPITAL A INSTITUCIONES PUBLICAS FINANCIERAS				
2.5.6 - TRANSFERENCIAS DE CAPITAL AL SECTOR EXTERNO				
2.5.9 - TRANSFERENCIAS DE CAPITAL A OTRAS INSTITUCIONES PUBLICAS				
2.6 - BIENES MUEBLES, INMUEBLES E INTANGIBLES	12,438.06	12,438.06	-	-
2.6.1 - MOBILIARIO Y EQUIPO	12,438.06	12,438.06	-	-
2.6.2 - MOBILIARIO Y EQUIPO EDUCACIONAL Y RECREATIVO	-	-	-	-
2.6.3 - EQUIPO E INSTRUMENTAL, CIENTÍFICO Y LABORATORIO	-	-	-	-
2.6.4 - VEHÍCULOS Y EQUIPO DE TRANSPORTE, TRACCIÓN Y ELEVACIÓN	-	-	-	-
2.6.5 - MAQUINARIA, OTROS EQUIPOS Y HERRAMIENTAS	-	-	-	-
2.6.6 - EQUIPOS DE DEFENSA Y SEGURIDAD	-	-	-	-
2.6.7 - ACTIVOS BIOLÓGICOS CULTIVABLES	-	-	-	-
2.6.8 - BIENES INTANGIBLES	-	-	-	-
2.6.9 - EDIFICIOS, ESTRUCTURAS, TIERRAS, TERRENOS Y OBJETOS DE VALOR	-	-	-	-
2.7 - OBRAS				
2.7.1 - OBRAS EN EDIFICACIONES				
2.7.2 - INFRAESTRUCTURA				
2.7.3 - CONSTRUCCIONES EN BIENES CONCESIONADOS				
2.7.4 - GASTOS QUE SE ASIGNARÁN DURANTE EL EJERCICIO PARA INVERSIÓN (ART. 32 Y 33 LEY 423-06)				
2.8 - ADQUISICION DE ACTIVOS FINANCIEROS CON FINES DE POLÍTICA				
2.8.1 - CONCESIÓN DE PRESTAMOS				
2.8.2 - ADQUISICIÓN DE TÍTULOS VALORES REPRESENTATIVOS DE DEUDA				
2.9 - GASTOS FINANCIEROS				
2.9.1 - INTERESES DE LA DEUDA PÚBLICA INTERNA				
2.9.2 - INTERESES DE LA DEUDA PUBLICA EXTERNA				
2.9.4 - COMISIONES Y OTROS GASTOS BANCARIOS DE LA DEUDA PÚBLICA				
Total Gastos	35,227,133	8,449,422	11,198,148	15,579,563
4 - APLICACIONES FINANCIERAS				
4.1 - INCREMENTO DE ACTIVOS FINANCIEROS				
4.1.1 - INCREMENTO DE ACTIVOS FINANCIEROS CORRIENTES	-	-	-	-
4.1.2 - INCREMENTO DE ACTIVOS FINANCIEROS NO CORRIENTES	-	-	-	-
4.2 - DISMINUCIÓN DE PASIVOS				
4.2.1 - DISMINUCIÓN DE PASIVOS CORRIENTES	-	-	-	-
4.2.2 - DISMINUCIÓN DE PASIVOS NO CORRIENTES	-	-	-	-
4.3 - DISMINUCIÓN DE FONDOS DE TERCEROS	-	-	-	-




CONSEJO NACIONAL DE ZONAS FRANCA DE EXPORTACION
2019
Ejecución de Gastos y Aplicaciones Financieras
En RD\$


Detalle	Total	Enero	Febrero	Marzo
4.3.5 - DISMINUCIÓN DEPÓSITOS FONDOS DE TERCEROS	-	-	-	-
TOTAL APLICACIONES FINANCIERAS				
TOTAL GASTOS Y APLICACIONES FINANCIERAS	35,227,133	8,449,422	11,198,148	15,579,563


NOTAS:

1. Gasto devengado.
2. Se presenta el gasto por mes; cada mes se debe actualizar el gasto devengado de los meses anteriores.
3. Se presenta la clasificación objetal del gasto al nivel de cuenta.
4. Fecha de imputación: último día del mes analizado


Licda. Edita Peña Ureña
Enc. Div. Contabilidad.




Licda. María Estela Carvajal
Enc. Div. Revisión y Análisis


Arq. Ana Jiménez de Mercedes
Enc. Administrativo y Financiero