



CONSEJO NACIONAL DE ZONAS FRANCA DE EXPORTACION
2019
Ejecución de Gastos y Aplicaciones Financieras
En RD\$

Detalle	Total	Enero	Febrero	Marzo	Abril	Mayo	Junio
2 - GASTOS	78,265,062	8,449,422	11,198,148	15,579,563	11,764,242	20,024,521	11,249,167
2.1 - REMUNERACIONES Y CONTRIBUCIONES	42,004,148	6,759,042	6,916,113.74	7,123,354	6,999,276	7,204,151	7,002,211
2.1.1 - REMUNERACIONES	35,795,695	5,905,016	5,905,016	5,955,696	5,977,218	6,065,016	5,987,733
2.1.2 - SOBRESUELDOS	978,876	-	157,072	314,144	157,072	202,782	147,806
2.1.3 - DIETAS Y GASTOS DE REPRESENTACIÓN	65,700	-	-	-	-	65,700	-
2.1.4 - GRATIFICACIONES Y BONIFICACIONES	-	-	-	-	-	-	-
2.1.5 - CONTRIBUCIONES A LA SEGURIDAD SOCIAL	5,163,876	854,026	854,026	853,514	864,986	870,652	866,673
2.2 - CONTRATACIÓN DE SERVICIOS	19,076,245	950,842	1,460,165	4,879,143	1,370,719	8,217,560	2,197,817
2.2.1 - SERVICIOS BÁSICOS	4,968,305	695,613	674,862	1,065,190	699,855	733,093	1,099,692
2.2.2 - PUBLICIDAD, IMPRESIÓN Y ENCUADERNACIÓN	584,444	-	-	170,913	62,412	351,120	-
2.2.3 - VIÁTICOS	4,133,674	-	-	955,019	-	3,178,655	-
2.2.4 - TRANSPORTE Y ALMACENAJE	902,544	-	-	163,287	-	431,644	307,614
2.2.5 - ALQUILERES Y RENTAS	1,715,497	-	-	762,480	42,480	1,006,311	10,814
2.2.6 - SEGUROS	1,179,528	245,199	200,184	194,368	183,606	180,772	175,400
2.2.7 - SERVICIOS DE CONSERV. REP. MENORES E INST. TEMPORALES	866,186	10,030	55,264	187,153	20,827	518,573	74,340
2.2.8 - OTROS SERVICIOS NO INCLUIDOS EN CONCEPTOS	2,266,729	-	-	1,372,031	40,769	853,929	-
2.2.9 - SERVICIOS DE ALIMENTACION	2,459,338	-	529,855	8,703.00	405,731	963,463	551,585
2.3 - MATERIALES Y SUMINISTROS	11,129,136	602,100	1,376,433	3,026,578	2,619,122	2,305,803	1,199,101
2.3.1 - ALIMENTOS Y PRODUCTOS AGROFORESTALES	1,720,378	-	8,703	1,573,631	30,764	107,281	-
2.3.2 - TEXTILES Y VESTUARIOS	33,630	-	-	3,363	-	30,267	-
2.3.3 - PRODUCTOS DE PAPEL, CARTÓN E IMPRESOS	609,708	2,100	-	26,064	124,714	456,830	-
2.3.4 - PRODUCTOS FARMACÉUTICOS	64,406	-	-	-	-	64,406	-
2.3.5 - PRODUCTOS DE CUERO, CAUCHO Y PLÁSTICO	101,125	-	-	30,751	41,584	28,790	-
2.3.6 - PRODUCTOS DE MINERALES, METÁLICOS Y NO METÁLICOS	1,230,503	-	133,535	6,819	464,308	26,740	599,101
2.3.7 - COMBUSTIBLES, LUBRICANTES, PROD. QUÍMICOS	3,946,537	600,000	600,000.00	604,474	728,069	813,994	600,000
2.3.8 - GASTOS QUE SE ASIGNARÁN DURANTE EL EJERCICIO	-	-	-	-	-	-	-
2.3.9 - PRODUCTOS Y ÚTILES VARIOS	3,422,848	-	634,195.00	781,476	1,229,683	777,494	-
2.4 - TRANSFERENCIAS CORRIENTES	5,152,429	125,000	1,445,438	550,488	775,125	1,406,342	850,038
2.4.1 - TRANSFERENCIAS CORRIENTES AL SECTOR PRIVADO	5,152,429	125,000	1,445,438	550,488	775,125	1,406,342	850,038
2.4.2 - TRANSFERENCIAS CORRIENTES AL GOBIERNO GENERAL NACIONAL	-	-	-	-	-	-	-
2.4.3 - TRANSFERENCIAS CTES A GOBIERNOS GENERALES LOCALES	-	-	-	-	-	-	-
2.4.4 - TRANSFERENCIAS CTES A EMPRESAS PÚBLICAS NO FINANCIERAS	-	-	-	-	-	-	-
2.4.5 - TRANSFERENCIAS CTES A INSTITUCIONES PÚBLICAS FINANCIERAS	-	-	-	-	-	-	-
2.4.7 - TRANSFERENCIAS CORRIENTES AL SECTOR EXTERNO	-	-	-	-	-	-	-
2.4.9 - TRANSFERENCIAS CORRIENTES A OTRAS INSTITUCIONES PÚBLICAS	-	-	-	-	-	-	-





CONSEJO NACIONAL DE ZONAS FRANCA DE EXPORTACION
2019
Ejecución de Gastos y Aplicaciones Financieras
En RD\$

Detalle	Total	Enero	Febrero	Marzo	Abril	Mayo	Junio
2.5 - TRANSFERENCIAS DE CAPITAL	-	-	-	-	-	-	-
2.5.1 - TRANSFERENCIAS DE CAPITAL AL SECTOR PRIVADO	-	-	-	-	-	-	-
2.5.2 - TRANSFERENCIAS DE CAPITAL AL GOBIERNO GENERAL NACIONAL	-	-	-	-	-	-	-
2.5.3 - TRANSFERENCIAS DE CAPITAL AL GOBIERNO GENERAL LOCAL	-	-	-	-	-	-	-
2.5.4 - TRANSFERENCIAS DE CAPITAL A EMPRESAS PUB. NO FINANCIERAS	-	-	-	-	-	-	-
2.5.5 - TRANSFERENCIAS DE CAPITAL A INST. PUB. FINANCIERAS	-	-	-	-	-	-	-
2.5.6 - TRANSFERENCIAS DE CAPITAL AL SECTOR EXTERNO	-	-	-	-	-	-	-
2.5.9 - TRANSFERENCIAS DE CAPITAL A OTRAS INSTITUCIONES PUBLICAS	-	-	-	-	-	-	-
2.6 - BIENES MUEBLES, INMUEBLES E INTANGIBLES	903,104	12,438	-	-	-	890,666	-
2.6.1 - MOBILIARIO Y EQUIPO	903,104	12,438	-	-	-	890,666	-
2.6.2 - MOBILIARIO Y EQUIPO EDUCACIONAL Y RECREATIVO	-	-	-	-	-	-	-
2.6.3 - EQUIPO E INSTRUMENTAL, CIENTÍFICO Y LABORATORIO	-	-	-	-	-	-	-
2.6.4 - VEHÍCULOS Y EQUIPO DE TRANSPORTE, TRACCIÓN Y ELEVACIÓN	-	-	-	-	-	-	-
2.6.5 - MAQUINARIA, OTROS EQUIPOS Y HERRAMIENTAS	-	-	-	-	-	-	-
2.6.6 - EQUIPOS DE DEFENSA Y SEGURIDAD	-	-	-	-	-	-	-
2.6.7 - ACTIVOS BIOLÓGICOS CULTIVABLES	-	-	-	-	-	-	-
2.6.8 - BIENES INTANGIBLES	-	-	-	-	-	-	-
2.6.9 - EDIFICIOS, ESTRUCTURAS, TIERRAS, TERRENOS Y OBJETOS DE VALOR	-	-	-	-	-	-	-
2.7 - OBRAS	-	-	-	-	-	-	-
2.7.1 - OBRAS EN EDIFICACIONES	-	-	-	-	-	-	-
2.7.2 - INFRAESTRUCTURA	-	-	-	-	-	-	-
2.7.3 - CONSTRUCCIONES EN BIENES CONCESIONADOS	-	-	-	-	-	-	-
2.7.4 - GASTOS QUE SE ASIGNARÁN DURANTE EL EJERCICIO PARA INVERSIÓN (ART. 32 Y 33 LEY 423-06)	-	-	-	-	-	-	-
2.8 - ADQUISICION DE ACTIVOS FINANCIEROS CON FINES DE POLÍTICA	-	-	-	-	-	-	-
2.8.1 - CONCESIÓN DE PRETAMOS	-	-	-	-	-	-	-
2.8.2 - ADQUISICIÓN DE TÍTULOS VALORES REPRESENTATIVOS DE DEUDA	-	-	-	-	-	-	-
2.9 - GASTOS FINANCIEROS	-	-	-	-	-	-	-
2.9.1 - INTERESES DE LA DEUDA PÚBLICA INTERNA	-	-	-	-	-	-	-
2.9.2 - INTERESES DE LA DEUDA PUBLICA EXTERNA	-	-	-	-	-	-	-
2.9.4 - COMISIONES Y OTROS GASTOS BANCARIOS DE LA DEUDA PÚBLICA	-	-	-	-	-	-	-
Total Gastos	78,265,062	8,449,422	11,198,148	15,579,563	11,764,242	20,024,521	11,249,167
4 - APLICACIONES FINANCIERAS	-	-	-	-	-	-	-
4.1 - INCREMENTO DE ACTIVOS FINANCIEROS	-	-	-	-	-	-	-
4.1.1 - INCREMENTO DE ACTIVOS FINANCIEROS CORRIENTES	-	-	-	-	-	-	-
4.1.2 - INCREMENTO DE ACTIVOS FINANCIEROS NO CORRIENTES	-	-	-	-	-	-	-
4.2 - DISMINUCIÓN DE PASIVOS	-	-	-	-	-	-	-
4.2.1 - DISMINUCIÓN DE PASIVOS CORRIENTES	-	-	-	-	-	-	-
4.2.2 - DISMINUCIÓN DE PASIVOS NO CORRIENTES	-	-	-	-	-	-	-
4.3 - DISMINUCIÓN DE FONDOS DE TERCEROS	-	-	-	-	-	-	-
4.3.5 - DISMINUCIÓN DEPÓSITOS FONDOS DE TERCEROS	-	-	-	-	-	-	-







CONSEJO NACIONAL DE ZONAS FRANCA DE EXPORTACION
2019
Ejecución de Gastos y Aplicaciones Financieras
En RD\$


Detalle	Total	Enero	Febrero	Marzo	Abril	Mayo	Junio
TOTAL APLICACIONES FINANCIERAS	-	-	-	-	-	-	-
TOTAL GASTOS Y APLICACIONES FINANCIERAS	78,265,062	8,449,422	11,198,148	15,579,563	11,764,242	20,024,521	11,249,167

NOTAS:

1. Gasto devengado.
2. Se presenta el gasto por mes; cada mes se debe actualizar el gasto devengado de los meses anteriores.
3. Se presenta la clasificación objetal del gasto al nivel de cuenta.
4. Fecha de imputación: último día del mes analizado


Licda. Edita Peña Ureña
Enc. Div. Contabilidad.


Licda. María Estela Carvajal
Enc. Div. Revisión y Análisis


Arg. Ana Jiménez de Mercedes
Enc. Administrativo y Financiero

