

Detalle	Total	Enero	Febrero
<b>2 - GASTOS</b>	<b>19,647,570</b>	<b>8,449,422</b>	<b>11,198,148</b>
<b>2.1 - REMUNERACIONES Y CONTRIBUCIONES</b>	<b>13,675,155</b>	<b>6,759,042</b>	<b>6,916,113.74</b>
2.1.1 - REMUNERACIONES	11,810,032	5,905,016	5,905,016
2.1.2 - SOBRESUELDOS	157,072	-	157,072
2.1.3 - DIETAS Y GASTOS DE REPRESENTACIÓN	-	-	-
2.1.4 - GRATIFICACIONES Y BONIFICACIONES	-	-	-
2.1.5 - CONTRIBUCIONES A LA SEGURIDAD SOCIAL	1,708,051	854,026	854,026
<b>2.2 - CONTRATACIÓN DE SERVICIOS</b>	<b>2,411,006</b>	<b>950,842</b>	<b>1,460,165</b>
2.2.1 - SERVICIOS BÁSICOS	1,370,475	695,613	674,862
2.2.2 - PUBLICIDAD, IMPRESIÓN Y ENCUADERNACIÓN	-	-	-
2.2.3 - VIÁTICOS	-	-	-
2.2.4 - TRANSPORTE Y ALMACENAJE	-	-	-
2.2.5 - ALQUILERES Y RENTAS	-	-	-
2.2.6 - SEGUROS	445,382	245,199	200,184
2.2.7 - SERVICIOS DE CONSERV, REP. MENORES E INST. TEMPORALES	65,294	10,030	55,264
2.2.8 - OTROS SERVICIOS NO INCLUIDOS EN CONCEPTOS	-	-	-
2.2.9 - SERVICIOS DE ALIMENTACION	529,855	-	529,855
<b>2.3 - MATERIALES Y SUMINISTROS</b>	<b>1,978,533</b>	<b>602,100</b>	<b>1,376,433</b>
2.3.1 - ALIMENTOS Y PRODUCTOS AGROFORESTALES	8,703	-	8,703
2.3.2 - TEXTILES Y VESTUARIOS	-	-	-
2.3.3 - PRODUCTOS DE PAPEL, CARTÓN E IMPRESOS	2,100.00	2,100	-
2.3.4 - PRODUCTOS FARMACÉUTICOS	-	-	-
2.3.5 - PRODUCTOS DE CUERO, CAUCHO Y PLÁSTICO	-	-	-
2.3.6 - PRODUCTOS DE MINERALES, METÁLICOS Y NO METÁLICOS	133,535	-	133,535
2.3.7 - COMBUSTIBLES, LUBRICANTES, PROD. QUÍMICOS	1,200,000	600,000	600,000.00
2.3.8 - GASTOS QUE SE ASIGNARÁN DURANTE EL EJERCICIO	-	-	-
2.3.9 - PRODUCTOS Y ÚTILES VARIOS	634,195.00	-	634,195.00
<b>2.4 - TRANSFERENCIAS CORRIENTES</b>	<b>1,570,438</b>	<b>125,000</b>	<b>1,445,438</b>
2.4.1 - TRANSFERENCIAS CORRIENTES AL SECTOR PRIVADO	1,570,438	125,000	1,445,438
2.4.2 - TRANSFERENCIAS CORRIENTES AL GOBIERNO GENERAL NACIONAL	-	-	-
2.4.3 - TRANSFERENCIAS CTES A GOBIERNOS GENERALES LOCALES	-	-	-
2.4.4 - TRANSFERENCIAS CTES A EMPRESAS PÚBLICAS NO FINANCIERAS	-	-	-
2.4.5 - TRANSFERENCIAS CORRIENTES A INSTITUCIONES PÚBLICAS FINANCIERAS	-	-	-
2.4.7 - TRANSFERENCIAS CORRIENTES AL SECTOR EXTERNO	-	-	-
2.4.9 - TRANSFERENCIAS CORRIENTES A OTRAS INSTITUCIONES PÚBLICAS	-	-	-



CONSEJO NACIONAL DE ZONAS FRANCA DE EXPORTACION

2019

Ejecución de Gastos y Aplicaciones Financieras

En RD\$



Detalle	Total	Enero	Febrero
<b>2.5 - TRANSFERENCIAS DE CAPITAL</b>	-	-	-
2.5.1 - TRANSFERENCIAS DE CAPITAL AL SECTOR PRIVADO			
2.5.2 - TRANSFERENCIAS DE CAPITAL AL GOBIERNO GENERAL NACIONAL			
2.5.3 - TRANSFERENCIAS DE CAPITAL AL GOBIERNO GENERAL LOCAL			
2.5.4 - TRANSFERENCIAS DE CAPITAL A EMPRESAS PUBLICAS NO FINANCIERAS			
2.5.5 - TRANSFERENCIAS DE CAPITAL A INSTITUCIONES PUBLICAS FINANCIERAS			
2.5.6 - TRANSFERENCIAS DE CAPITAL AL SECTOR EXTERNO			
2.5.9 - TRANSFERENCIAS DE CAPITAL A OTRAS INSTITUCIONES PUBLICAS			
<b>2.6 - BIENES MUEBLES, INMUEBLES E INTANGIBLES</b>	<b>12,438.06</b>	<b>12,438.06</b>	-
2.6.1 - MOBILIARIO Y EQUIPO	12,438.06	12,438.06	-
2.6.2 - MOBILIARIO Y EQUIPO EDUCACIONAL Y RECREATIVO	-	-	-
2.6.3 - EQUIPO E INSTRUMENTAL, CIENTÍFICO Y LABORATORIO	-	-	-
2.6.4 - VEHÍCULOS Y EQUIPO DE TRANSPORTE, TRACCIÓN Y ELEVACIÓN	-	-	-
2.6.5 - MAQUINARIA, OTROS EQUIPOS Y HERRAMIENTAS	-	-	-
2.6.6 - EQUIPOS DE DEFENSA Y SEGURIDAD	-	-	-
2.6.7 - ACTIVOS BIÓLOGICOS CULTIVABLES	-	-	-
2.6.8 - BIENES INTANGIBLES	-	-	-
2.6.9 - EDIFICIOS, ESTRUCTURAS, TIERRAS, TERRENOS Y OBJETOS DE VALOR	-	-	-
<b>2.7 - OBRAS</b>			
2.7.1 - OBRAS EN EDIFICACIONES			
2.7.2 - INFRAESTRUCTURA			
2.7.3 - CONSTRUCCIONES EN BIENES CONCESIONADOS			
2.7.4 - GASTOS QUE SE ASIGNARÁN DURANTE EL EJERCICIO PARA INVERSIÓN (ART. 32 Y 33 LEY 423-06)			
<b>2.8 - ADQUISICION DE ACTIVOS FINANCIEROS CON FINES DE POLÍTICA</b>			
2.8.1 - CONCESIÓN DE PRESTAMOS			
2.8.2 - ADQUISICIÓN DE TÍTULOS VALORES REPRESENTATIVOS DE DEUDA			
<b>2.9 - GASTOS FINANCIEROS</b>			
2.9.1 - INTERESES DE LA DEUDA PÚBLICA INTERNA			
2.9.2 - INTERESES DE LA DEUDA PUBLICA EXTERNA			
2.9.4 - COMISIONES Y OTROS GASTOS BANCARIOS DE LA DEUDA PÚBLICA			
<b>Total Gastos</b>	<b>19,647,570</b>	<b>8,449,422</b>	<b>11,198,148</b>
<b>4 - APLICACIONES FINANCIERAS</b>			
<b>4.1 - INCREMENTO DE ACTIVOS FINANCIEROS</b>			
4.1.1 - INCREMENTO DE ACTIVOS FINANCIEROS CORRIENTES	-	-	-
4.1.2 - INCREMENTO DE ACTIVOS FINANCIEROS NO CORRIENTES	-	-	-
<b>4.2 - DISMINUCIÓN DE PASIVOS</b>			
4.2.1 - DISMINUCIÓN DE PASIVOS CORRIENTES	-	-	-




CONSEJO NACIONAL DE ZONAS FRANCA DE EXPORTACION  
2019  
Ejecución de Gastos y Aplicaciones Financieras  
En RD\$


Detalle	Total	Enero	Febrero
4.2.2 - DISMINUCIÓN DE PASIVOS NO CORRIENTES	-	-	-
<b>4.3 - DISMINUCIÓN DE FONDOS DE TERCEROS</b>	-	-	-
4.3.5 - DISMINUCIÓN DEPÓSITOS FONDOS DE TERCEROS	-	-	-
<b>TOTAL APLICACIONES FINANCIERAS</b>	-	-	-
<b>TOTAL GASTOS Y APLICACIONES FINANCIERAS</b>	<b>19,647,570</b>	<b>8,449,422</b>	<b>11,198,148</b>

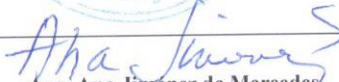
NOTAS:

1. Gasto devengado.
2. Se presenta el gasto por mes; cada mes se debe actualizar el gasto devengado de los meses anteriores.
3. Se presenta la clasificación objetal del gasto al nivel de cuenta.
4. Fecha de imputación: último día del mes analizado



  
Licda. Edita Peña Ureña  
Enc. Div. Contabilidad.

  
Licda. María Estela Carvajal  
Enc. Div. Revisión y Análisis

  
Arq. Ana Jiménez de Mercedes  
Enc. Administrativo y Financiero