

CONSEJO NACIONAL DE ZONAS FRANCA DE EXPORTACIÓN

CNZFE
 Año 2021
 Ejecución de Gasto y Aplicaciones financieras
 En RD\$





DETALLE	Enero	Febrero	Marzo	Abril	Mayo	Junio	Julio	Agosto	Septiembre	Octubre	Noviembre	Diciembre	Total
2 - GASTOS	8,547,290.43	10,826,086.52	13,179,703.70	25,139,897.88	13,880,037.55	10,484,739.95	23,885,116.71	-	-	-	-	-	105,942,872.74
2.1 - REMUNERACIONES Y CONTRIBUCIONES	7,931,840.84	7,914,628.04	8,020,762.86	18,166,885.55	8,110,508.23	8,094,367.63	15,510,482.73	-	-	-	-	-	73,749,475.88
2.1.1 - REMUNERACIONES	6,783,701.29	6,768,771.29	6,860,830.29	14,521,361.68	6,942,184.60	6,928,184.60	8,934,575.90	-	-	-	-	-	57,739,609.65
2.1.2 - SOBRESUELDOS	153,660.00	153,660.00	153,660.00	2,344,687.47	153,660.00	153,660.00	5,416,052.80	-	-	-	-	-	8,529,040.27
2.1.3 - DIETAS Y GASTOS DE REPRESENTACIÓN	-	-	-	255,321.00	-	-	117,331.00	-	-	-	-	-	372,652.00
2.1.4 - GRATIFICACIONES Y BONIFICACIONES	-	-	-	67,500.00	-	-	30,000.00	-	-	-	-	-	97,500.00
2.1.5 - CONTRIBUCIONES A LA SEGURIDAD SOCIAL	994,479.55	992,196.75	1,006,272.57	978,015.40	1,014,663.63	1,012,523.03	1,012,523.03	-	-	-	-	-	7,010,673.96
2.2 - CONTRATACIÓN DE SERVICIOS	615,449.59	1,711,458.48	1,916,931.12	3,988,336.50	1,189,555.69	1,070,421.99	3,563,608.36	-	-	-	-	-	14,055,761.73
2.2.1 - SERVICIOS BÁSICOS	416,971.85	920,412.48	1,004,355.22	1,005,595.40	741,141.11	715,041.82	542,657.36	-	-	-	-	-	5,346,175.24
2.2.2 - PUBLICIDAD, IMPRESIÓN Y ENCUADERNACIÓN	-	-	180,339.40	13,688.00	213,220.10	156,645.00	11,462.60	-	-	-	-	-	575,355.10
2.2.3 - VIÁTICOS	-	-	-	-	-	-	-	-	-	-	-	-	-
2.2.4 - TRANSPORTE Y ALMACENAJE	-	-	-	2,600.00	-	-	49,123.19	-	-	-	-	-	51,723.19
2.2.5 - ALQUILERES Y RENTAS	-	-	100,519.26	222,489.53	24,547.38	-	11,984.34	-	-	-	-	-	359,540.51
2.2.6 - SEGUROS	198,477.74	256,860.00	163,770.51	300,760.60	182,952.02	170,651.25	245,033.75	-	-	-	-	-	1,518,505.87
2.2.7 - SERVICIOS DE CONSERVACIÓN, REPARACIONES MENORES E INSTALACIONES TEMPORALES	-	-	27,062.73	450,050.64	47,200.00	11,800.00	255,779.50	-	-	-	-	-	791,892.87
2.2.8 - OTROS SERVICIOS NO INCLUIDOS EN CONCEPTOS ANTERIORES	-	-	64,582.00	1,557,201.33	47,000.00	28,379.00	1,330,329.46	-	-	-	-	-	2,933,491.79
2.2.9 - OTRAS CONTRATACIONES DE SERVICIOS	-	534,186.00	376,302.00	435,951.00	27,495.08	12,095.08	1,117,238.16	-	-	-	-	-	2,479,077.16
2.3 - MATERIALES Y SUMINISTROS	-	1,200,000.00	614,035.31	2,490,296.84	1,146,946.10	905,183.40	850,420.30	-	-	-	-	-	7,206,881.95
2.3.1 - ALIMENTOS Y PRODUCTOS AGROFORESTALES	-	-	160.00	214,608.50	16,297.97	37,999.28	139,238.66	-	-	-	-	-	408,304.41
2.3.2 - TEXTILES Y VESTUARIOS	-	-	79,900.00	41,968.00	-	-	2,260.00	-	-	-	-	-	40,192.00
2.3.3 - PRODUCTOS DE PAPEL, CARTÓN E IMPRESOS	-	-	230,694.29	11,855.17	-	178,429.00	75,724.35	-	-	-	-	-	496,702.81
2.3.4 - PRODUCTOS FARMACÉUTICOS	-	-	-	-	-	-	14,939.10	-	-	-	-	-	14,939.10
2.3.5 - PRODUCTOS DE CUERO, CAUCHO Y PLÁSTICO	-	-	64,757.79	26,432.00	-	-	46,759.05	-	-	-	-	-	85,084.84
2.3.6 - PRODUCTOS DE MINERALES, METÁLICOS Y NO METÁLICOS	-	-	27,730.00	27,730.00	-	-	-	-	-	-	-	-	-
2.3.7 - COMBUSTIBLES, LUBRICANTES, PRODUCTOS QUÍMICOS Y CONEXOS	-	1,200,000.00	-	1,200,000.00	600,000.00	608,234.04	600,000.00	-	-	-	-	-	4,208,234.04
2.3.8 - GASTOS QUE SE ASIGNARÁN DURANTE EL EJERCICIO (ART. 32 Y 33 LEY 423-06)	-	-	-	-	-	-	-	-	-	-	-	-	-
2.3.9 - PRODUCTOS Y ÚTILES VARIOS	-	-	210,793.23	1,159,963.17	530,648.13	80,521.08	28,500.86	-	-	-	-	-	1,953,424.75
2.4 - TRANSFERENCIAS CORRIENTES	-	-	-	415,629.00	-	3,960,605.32	-	-	-	-	-	-	4,376,234.32
2.4.1 - TRANSFERENCIAS CORRIENTES AL SECTOR PRIVADO	-	-	-	415,629.00	-	3,960,605.32	-	-	-	-	-	-	4,376,234.32
2.4.2 - TRANSFERENCIAS CORRIENTES AL GOBIERNO GENERAL NACIONAL	-	-	-	-	-	-	-	-	-	-	-	-	-
2.4.3 - TRANSFERENCIAS CORRIENTES A GOBIERNOS GENERALES LOCALES	-	-	-	-	-	-	-	-	-	-	-	-	-
2.4.4 - TRANSFERENCIAS CORRIENTES A EMPRESAS PÚBLICAS NO FINANCIERAS	-	-	-	-	-	-	-	-	-	-	-	-	-
2.4.5 - TRANSFERENCIAS CORRIENTES A INSTITUCIONES PÚBLICAS FINANCIERAS	-	-	-	-	-	-	-	-	-	-	-	-	-
2.4.6 - SUBVENCIONES	-	-	-	-	-	-	-	-	-	-	-	-	-
2.4.7 - TRANSFERENCIAS CORRIENTES AL SECTOR EXTERNO	-	-	-	-	-	-	-	-	-	-	-	-	-
2.4.9 - TRANSFERENCIAS CORRIENTES A OTRAS INSTITUCIONES PÚBLICAS	-	-	-	-	-	-	-	-	-	-	-	-	-
2.5 - TRANSFERENCIAS DE CAPITAL	-	-	-	-	-	-	-	-	-	-	-	-	-
2.5.1 - TRANSFERENCIAS DE CAPITAL AL SECTOR PRIVADO	-	-	-	-	-	-	-	-	-	-	-	-	-
2.5.2 - TRANSFERENCIAS DE CAPITAL AL GOBIERNO GENERAL NACIONAL	-	-	-	-	-	-	-	-	-	-	-	-	-
2.5.3 - TRANSFERENCIAS DE CAPITAL A GOBIERNOS GENERALES LOCALES	-	-	-	-	-	-	-	-	-	-	-	-	-
2.5.4 - TRANSFERENCIAS DE CAPITAL A EMPRESAS PÚBLICAS NO FINANCIERAS	-	-	-	-	-	-	-	-	-	-	-	-	-
2.5.6 - TRANSFERENCIAS DE CAPITAL AL SECTOR EXTERNO	-	-	-	-	-	-	-	-	-	-	-	-	-
2.5.9 - TRANSFERENCIAS DE CAPITAL A OTRAS INSTITUCIONES PÚBLICAS	-	-	-	-	-	-	-	-	-	-	-	-	-
2.6 - BIENES MUEBLES, INMUEBLES E INTANGIBLES	-	-	2,627,974.41	78,749.99	55,159.99	-	-	-	-	-	-	-	2,651,564.41
2.6.1 - MOBILIARIO Y EQUIPO	-	-	2,627,974.41	78,749.99	55,159.99	-	-	-	-	-	-	-	2,651,564.41
2.6.2 - MOBILIARIO Y EQUIPO AUDIOVISUAL, RECREATIVO Y EDUCACIONAL	-	-	-	-	-	-	-	-	-	-	-	-	-
2.6.3 - EQUIPO E INSTRUMENTAL, CIENTÍFICO Y LABORATORIO	-	-	-	-	-	-	-	-	-	-	-	-	-
2.6.4 - VEHÍCULOS Y EQUIPO DE TRANSPORTE, TRACCIÓN Y ELEVACIÓN	-	-	-	-	-	-	-	-	-	-	-	-	-

CONSEJO NACIONAL DE ZONAS FRANCAS DE EXPORTACIÓN


CNZFE
 Año 2021
 Ejecución de Gasto y Aplicaciones financieras
 En RD\$

DETALLE	Enero	Febrero	Marzo	Abril	Mayo	Junio	Julio	Agosto	Septiembre	Octubre	Noviembre	Diciembre	Total
2.6.5 - MAQUINARIA, OTROS EQUIPOS Y HERRAMIENTAS	-	-	-	-	-	-	-	-	-	-	-	-	-
2.6.6 - EQUIPOS DE DEFENSA Y SEGURIDAD	-	-	-	-	-	-	-	-	-	-	-	-	-
2.6.7 - ACTIVOS BIOLÓGICOS	-	-	-	-	-	-	-	-	-	-	-	-	-
2.6.8 - BIENES INTANGIBLES	-	-	-	-	-	-	-	-	-	-	-	-	-
2.6.9 - EDIFICIOS, ESTRUCTURAS, TIERRAS, TERRENOS Y OBJETOS DE VALOR	-	-	-	-	-	-	-	-	-	-	-	-	-
2.7 - OBRAS	-	-	-	-	-	-	-	-	-	-	-	-	-
2.7.1 - OBRAS EN EDIFICACIONES	-	-	-	-	-	-	-	-	-	-	-	-	-
2.7.2 - INFRAESTRUCTURA	-	-	-	-	-	-	-	-	-	-	-	-	-
2.7.3 - CONSTRUCCIONES EN BIENES CONCESIONADOS	-	-	-	-	-	-	-	-	-	-	-	-	-
2.7.4 - GASTOS QUE SE ASIGNARÁN DURANTE EL EJERCICIO PARA INVERSIÓN (ART. 32 Y 33 LEY 423-06)	-	-	-	-	-	-	-	-	-	-	-	-	-
2.8 - ADQUISICION DE ACTIVOS FINANCIEROS CON FINES DE POLÍTICA	-	-	-	-	-	-	-	-	-	-	-	-	-
2.8.1 - CONCESIÓN DE PRESTAMOS	-	-	-	-	-	-	-	-	-	-	-	-	-
2.8.2 - ADQUISICIÓN DE TÍTULOS VALORES REPRESENTATIVOS DE DEUDA	-	-	-	-	-	-	-	-	-	-	-	-	-
2.9 - GASTOS FINANCIEROS	-	-	-	-	-	-	-	-	-	-	-	-	-
2.9.1 - INTERESES DE LA DEUDA PÚBLICA INTERNA	-	-	-	-	-	-	-	-	-	-	-	-	-
2.9.2 - INTERESES DE LA DEUDA PÚBLICA EXTERNA	-	-	-	-	-	-	-	-	-	-	-	-	-
2.9.4 - COMISIONES Y OTROS GASTOS BANCARIOS DE LA DEUDA PÚBLICA	-	-	-	-	-	-	-	-	-	-	-	-	-
4 - APLICACIONES FINANCIERAS	-	-	-	-	3,488,187.52	414,766.93	-	-	-	-	-	-	3,902,954.45
4.1 - INCREMENTO DE ACTIVOS FINANCIEROS	-	-	-	-	-	-	-	-	-	-	-	-	-
4.1.1 - INCREMENTO DE ACTIVOS FINANCIEROS CORRIENTES	-	-	-	-	-	-	-	-	-	-	-	-	-
4.1.2 - INCREMENTO DE ACTIVOS FINANCIEROS NO CORRIENTES	-	-	-	-	-	-	-	-	-	-	-	-	-
4.2 - DISMINUCIÓN DE PASIVOS	-	-	-	-	3,488,187.52	414,766.93	-	-	-	-	-	-	3,902,954.45
4.2.1 - DISMINUCIÓN DE PASIVOS CORRIENTES	-	-	-	-	3,488,187.52	414,766.93	-	-	-	-	-	-	3,902,954.45
4.2.2 - DISMINUCIÓN DE PASIVOS NO CORRIENTES	-	-	-	-	-	-	-	-	-	-	-	-	-
4.3 - DISMINUCIÓN DE FONDOS DE TERCEROS	-	-	-	-	-	-	-	-	-	-	-	-	-
4.3.5 - DISMINUCIÓN DEPÓSITOS FONDOS DE TERCEROS	-	-	-	-	-	-	-	-	-	-	-	-	-
Total general	8,547,290.43	10,826,086.52	13,179,703.70	25,139,897.88	13,880,037.55	10,484,739.95	23,885,116.71	-	-	-	-	-	105,942,872.74


Raquel Figueroa
 Preparado


Lic. Joaquín Elías Jiménez
 Aprobado




Licda. Maria Estela Carvajal
 Revisado