

# PAGOS POR SERVICIOS 2023



PRESIDENCIA DE LA  
REPÚBLICA DOMINICANA

Consejo Nacional de Zonas  
Francas de Exportación

## ZONAS FRANCAS

*Cifras Históricas*

Av. Leopoldo Navarro #61,  
Edificio San Rafael, 5to. Piso  
Miraflores, Santo Domingo, R.D.

809-686-8077

[WWW.CNZFE.GOB.DO](http://WWW.CNZFE.GOB.DO)

Variables Valor (Millones RD\$)



**TOTAL 3,447.2**

En el año 2023, el subsector Confecciones y Textiles pagó un total de **RD\$3,447.2** millones por concepto de los referidos servicios, tal y como detallamos a continuación: Tesorería de la Seguridad Social, **RD\$2,093.1** millones; al Sistema Eléctrico Nacional, **RD\$1,063.4** millones; al Instituto de Formación Técnico Profesional (INFOTEP), **RD\$99.0** millones; al servicio de suministro de Agua, **RD\$76.8** millones. y a las compañías de Telecomunicaciones, **RD\$114.8** millones.

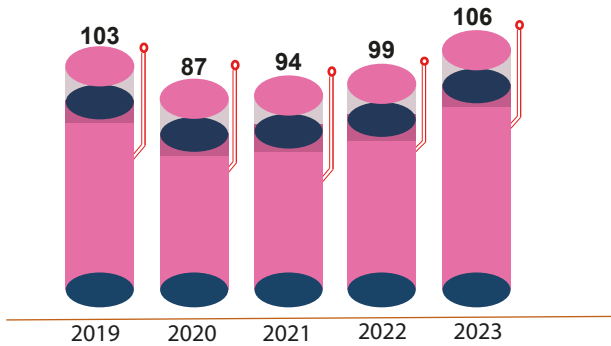
Principales Productos Exportados	Principales Destinos de Exportación
*-Camisetas de Algodón--- 60.5%	*-Estados Unidos----- 60.8%
*-Telas y Tejidos----- 5.0%	*-Haití----- 31.9%
*-Brassieres----- 3.3%	*-Nicaragua----- 4.3%
*-Pantalones----- 2.4%	*-Honduras----- 0.7%
*-Abrigos----- 2.2%	*-Cuba----- 0.6%
*-Camisas----- 1.7%	*-Países Bajos----- 0.3%
*-Chaquetas----- 1.6%	*-Canadá----- 0.2%
*-Blusas----- 1.4%	*-Bélgica----- 0.1%

# 2023

Cifras Históricas

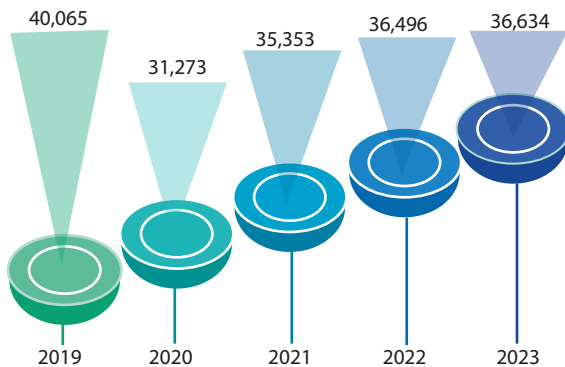
PERFIL ESTADISTICO  
SUBSECTOR  
CONFECCIONES Y TEXTILES

## EMPRESAS OPERANDO 2019-2023



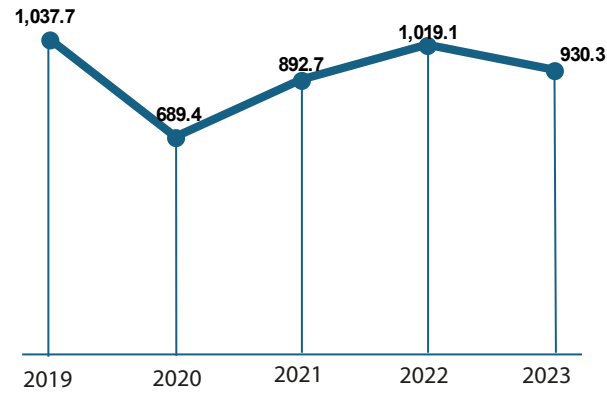
El subsector Confecciones y Textiles finalizó el año 2023 con **106** empresas en operación, lo que representa el **12.9%** del total de empresas, respecto al año 2022; esta variable acumula un crecimiento de **7.1%**.

## EMPLEOS GENERADOS 2019-2023



Respecto de la variable empleos, Confecciones y Textiles finalizó el año 2023 con **36,634** empleos directos, lo que representa el **18.5%** del total de empleos de zonas francas, respecto al año 2022; esta variable acumula un crecimiento de **0.4%**. El total de empleos directos e indirectos, se estima sobre los **91,585**.

## Exportaciones Realizadas, 2019-2023 (Millones US\$)



El valor de las exportaciones de confecciones y textiles ascendió a **US\$930.3** millones en el 2023, lo que representa el **11.7%** del valor total exportado durante el año 2023.

Con relación a la inversión total acumulada, el subsector finalizó el año 2023 con **US\$898.2** millones, representando el **12.0%** del total de las inversiones en zonas francas.

El origen de estas inversiones corresponde a varias nacionalidades: Estados Unidos con **52.2%**; Canadá con **24.2%**; República Dominicana con **8.7%**; Corea del Sur con **7.3%**; otros países con un **7.8%**.



## Principales países de origen de la Inversión Acumulada 2023

